

Ce rapport présente les résultats du recensement de la main-d'œuvre recueillis entre l'année scolaire 2021-2022 et l'année scolaire 2022-2023. Les données sont présentées par thème, sous forme de tableaux ou de graphiques, en indiquant le pourcentage de réponses pour chaque énoncé proposé. Le taux de réponse est présenté globalement, puis pour chaque thème. Lorsque les questions proposaient un grand nombre de choix de réponses, seuls les énoncés choisis (de 10 occurrences ou plus) sont présentés dans ce rapport. Ce rapport est une vue d'ensemble des données volumétriques propres à chaque question posée, mais n'est pas une analyse découlant d'un croisement de données. Conformément aux Normes, la diffusion des données et des résultats est anonymisée afin de protéger la confidentialité des renseignements personnels et respecter la vie privée et la dignité des personnes, des groupes et des collectivités.

Taux de réponse

1522

Membres du personnel répondant.e.s

approximativement 46 % de 3319

2022-2023



ANNÉE ET PAYS DE NAISSANCE

Année de naissance	Main d'oeuvre
1973	4.5%
1977	4.0%
1978	4.0%
1979	4.0%
1983	4.0%
1974	3.8%
1970	3.7%
1976	3.7%
1975	3.7%
1969	3.5%
1981	3.5%
1972	3.4%
1971	3.3%
1980	3.3%
1984	2.7%
1965	2.5%
1982	2.5%
1986	2.5%
1967	2.5%
1968	2.4%
1966	2.3%
1964	2.2%
1985	2.0%
1991	1.8%
1992	1.8%

Pays de naissance	Main d'oeuvre
Canada	37.6%
Cameroun	10.7%
France	7.1%
Côte d'Ivoire	6.0%
Algérie	5.3%
Maroc	4.8%
République démocratique du Congo	3.8%
Liban	2.8%
Maurice	2.6%
Haïti	1.5%
Sénégal	1.4%
Tunisie	1.3%
Burundi	1.1%
Togo	1.0%
Guinée	0.9%
Roumanie	0.8%
Rwanda	0.8%
Djibouti	0.7%
République du Congo	0.7%
Belgique	0.7%



* Seules les premières 25 lignes sont affichées ici.

Total de réponse par thème	Année de naissance	Pays de naissance
▲ Main d'oeuvre	1468 (96%)	1475 (97%)

PREMIÈRE ET DEUXIÈME LANGUES

Première langue	Main d'oeuvre
Français	57.7%
Arabe	13.8%
Anglais	9.7%
-Autres choix non listés-	9.1%
Créole	3.3%
Espagnol	2.0%
Somali	0.8%

Deuxième langue	Main d'oeuvre
Français	38.4%
Anglais	32.2%
-Autres choix non listés-	15.5%
Arabe	6.2%
Créole	1.6%
Swahili	1.4%

Total de réponse par thème	Première langue	Deuxième langue
▲ Main d'oeuvre	1423 (93%)	929 (61%)



LANGUES PARLÉES, COMPRISES, LUES ET ÉCRITES AUJOURD'HUI

Langues parlées et comprises aujourd'hui	Main d'oeuvre
Français	92.6%
Anglais	91.8%
Arabe	15.8%
Espagnol	13.0%
-Autres choix non listés-	4.9%
Créole	4.6%
Allemand	3.2%
Italien	2.8%
Swahili	2.3%
Hindi	1.4%
Russe	1.3%
Portugais	0.9%

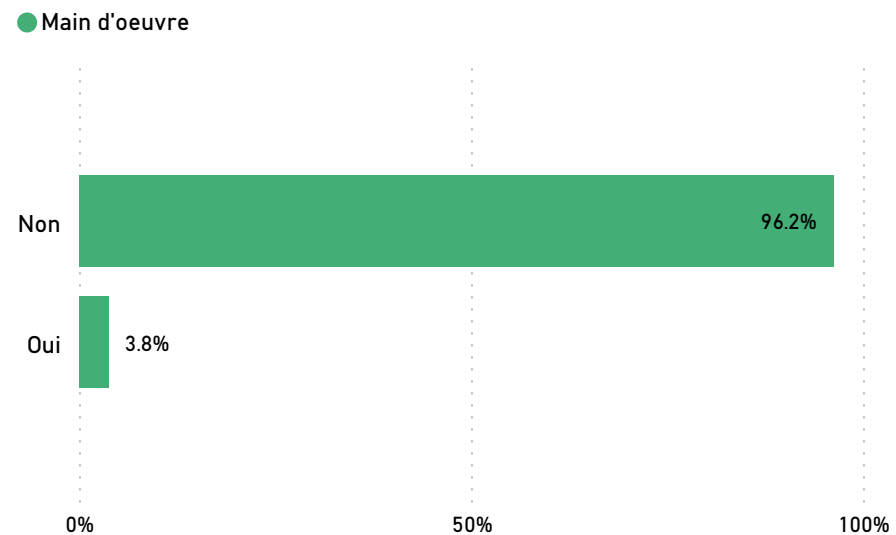
Langues lues et écrites aujourd'hui	Main d'oeuvre
Français	94.8%
Anglais	92.3%
Arabe	14.9%
Espagnol	11.4%
Créole	3.5%
-Autres choix non listés-	2.8%
Allemand	2.6%
Italien	2.3%
Swahili	1.8%
Russe	1.3%
Portugais	0.7%

Total de réponse par thème	Langues parlées et comprises aujourd'hui	Langues lues et écrites aujourd'hui
▲		
Main d'oeuvre	1395 (92%)	1415 (93%)

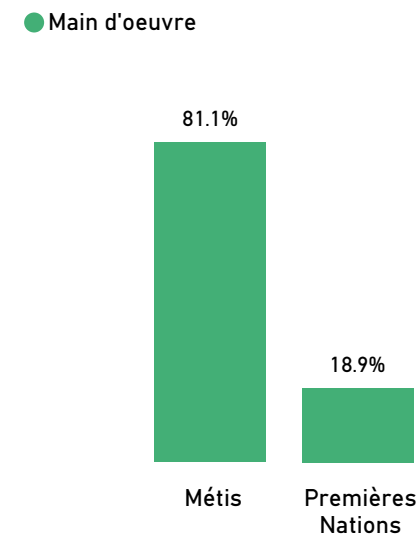


IDENTITÉS AUTOCHTONES

Premières Nations (inscrit.e ou non), Métis et/ou Inuit



Identité autochtone



Total de réponse par thème	Identité autochtone	Premières Nations (inscrit.e ou non), Métis et/ou Inuit
Main d'oeuvre	53 (3%)	1440 (95%)



ORIGINES ETHNIQUES ET CULTURELLES

Les groupes ethniques ont une identité, un patrimoine, des ancêtres ou un passé historique communs, souvent accompagnés de caractéristiques culturelles, linguistiques ou religieuses identifiables.

Origines ethniques et culturelles	Main d'oeuvre
canadienne	31.7%
française	25.4%
-Autres choix non listés-	19.6%
bamilékée	10.2%
algérienne	5.4%
marocaine	5.1%
anglaise	4.5%
libanaise	4.1%
amazighe	3.4%
irlandaise	3.4%
écossaise	2.7%
indienne d'Asie	2.5%
italienne	2.4%
haïtienne	2.3%
métisse	2.2%
allemande	1.7%
tunisienne	1.6%
kabyle	1.1%
chinoise	0.9%
roumaine	0.9%

Sentiment d'appartenance au Canada	Main d'oeuvre
Oui	93.2%
Non	6.8%



Total de réponse par thème	Sentiment d'appartenance au Canada	Origines ethniques ou culturelles
Main d'oeuvre	1431 (94%)	1158 (76%)

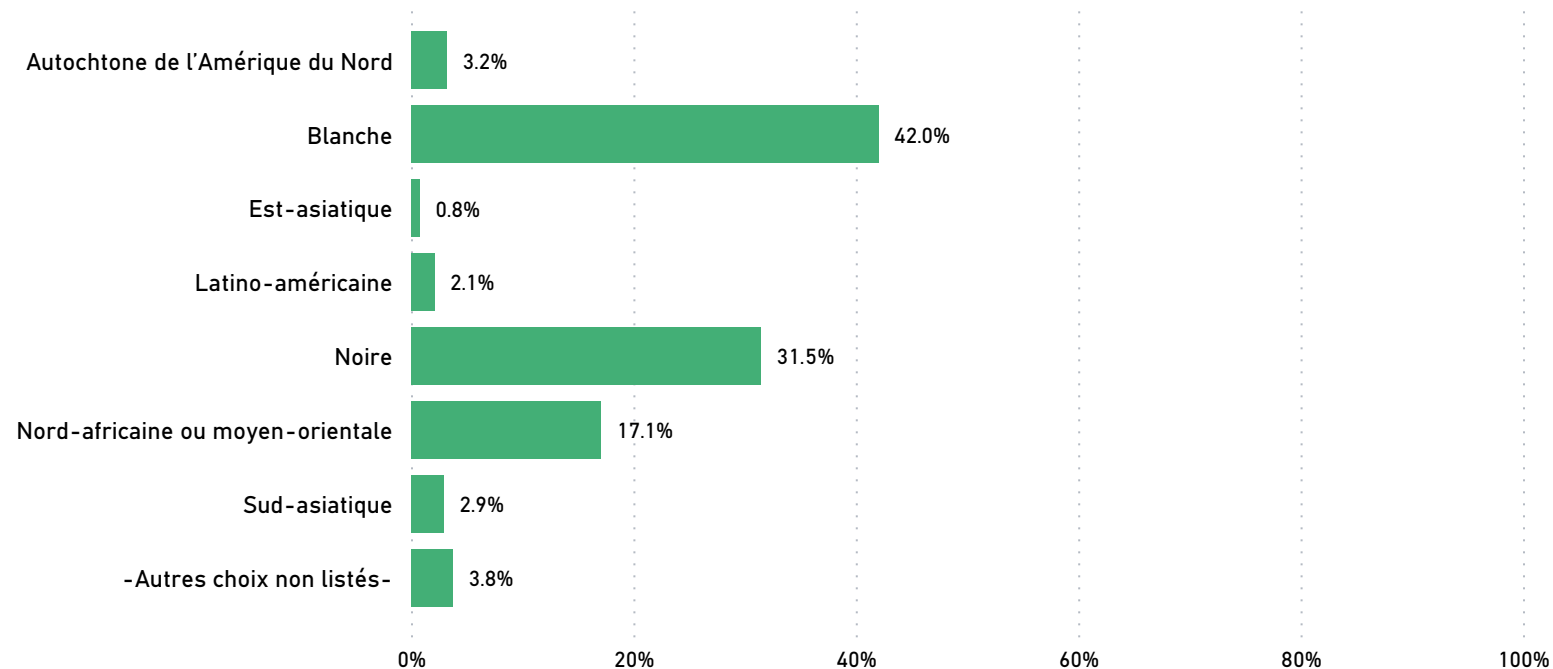
CATÉGORIE RACIALE

Les gens sont souvent décrits comme appartenant à une certaine « race » en fonction de la façon dont les autres les voient et se comportent à leur égard. Ces idées sur l'appartenance à une race sont généralement basées sur des caractéristiques physiques telles que la couleur de la peau. Les idées sur la race sont souvent imposées aux gens par d'autres personnes d'une manière qui peut avoir une incidence sur leur expérience de vie et la façon dont ils sont traités. La race est souvent confondue avec l'ethnicité, mais un groupe racialisé comprend souvent plusieurs ethnies.

Dans notre société, les gens sont souvent décrits en utilisant la notion de « race ». Même si nous savons que cette catégorie n'a aucune signification biologique, elle a quand même certains effets sociaux.



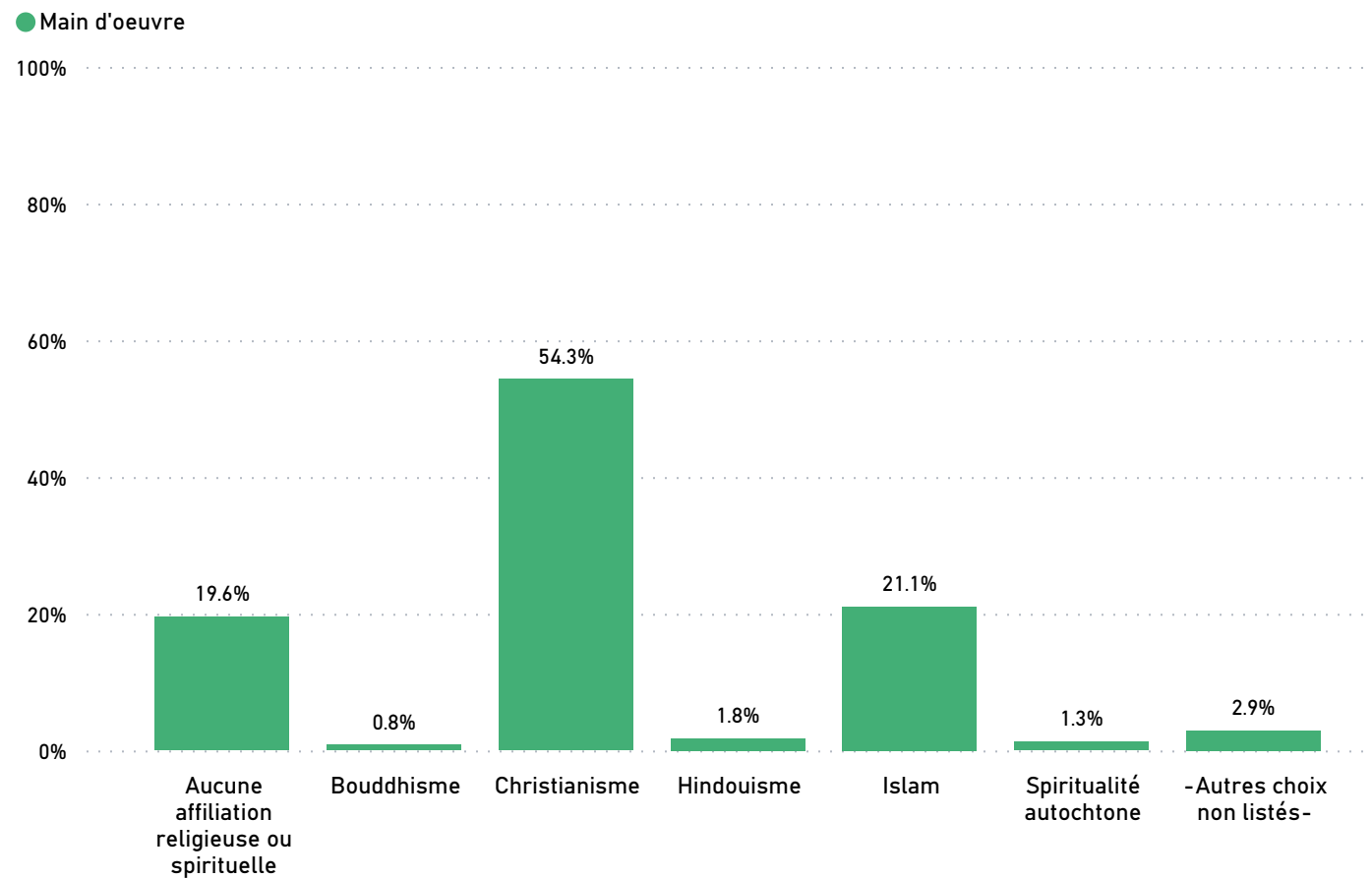
● Main d'oeuvre



Total de réponse par thème Catégorie raciale

Main d'oeuvre 1300 (85%)

RELIGION OU AFFILIATION SPIRITUELLE



Total de réponse par thème

Religion ou affiliation spirituelle

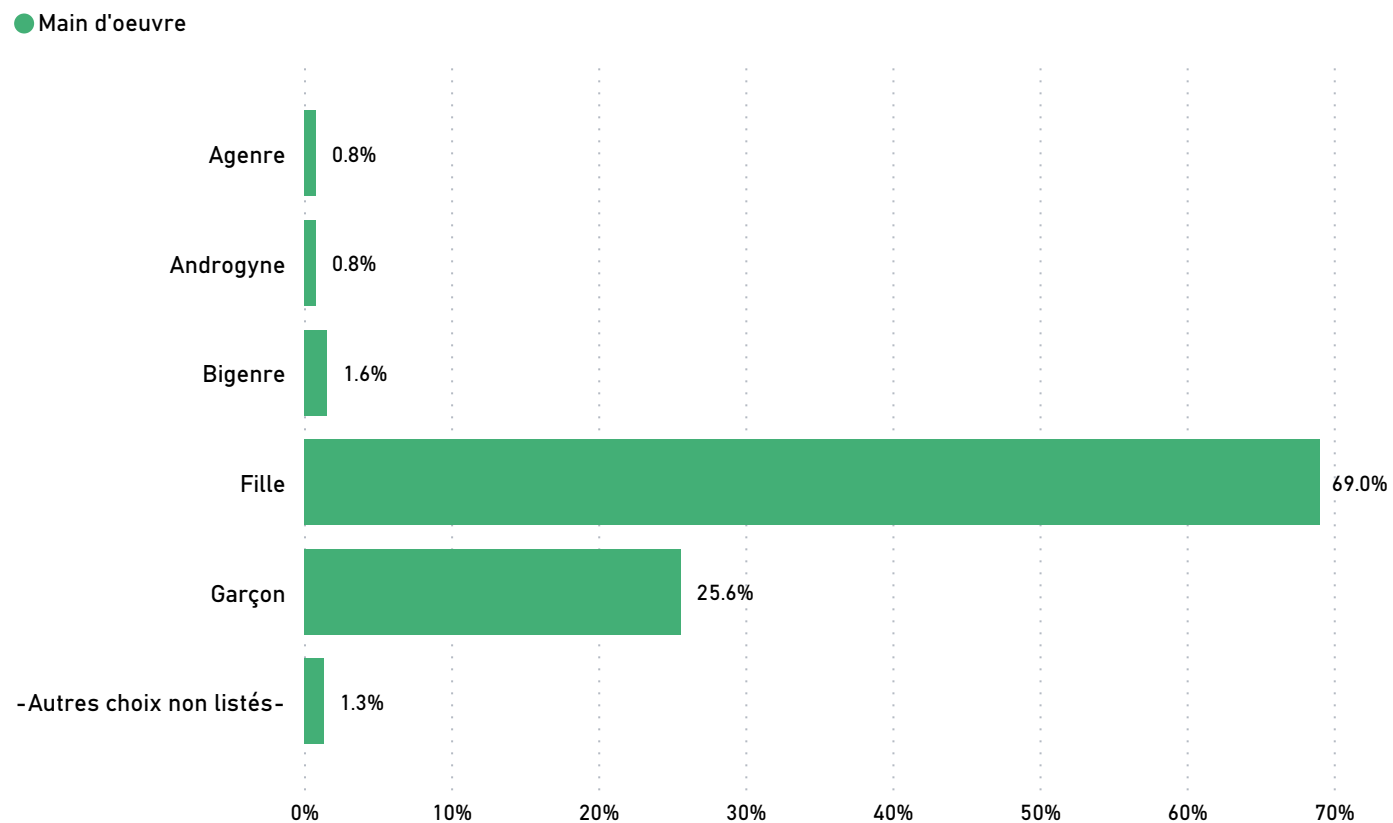
Main d'oeuvre

1314 (86%)

IDENTITÉ DE GENRE

L'identité de genre vient de l'expérience intérieure et individuelle d'une personne. C'est le sentiment profond qu'a une personne d'être un garçon/homme, une fille/femme, les deux, ni l'un, ni l'autre ou d'avoir une autre identité sur le spectre du genre. L'identité de genre d'une personne peut être différente du sexe assigné à la naissance (femelle, intersexué, mâle). L'identité de genre est différente de l'orientation sexuelle et ne la détermine pas.

La Charte canadienne des droits et libertés protège le droit de chaque personne – y compris les enfants et les jeunes – de choisir et d'exprimer sa propre identité de genre.

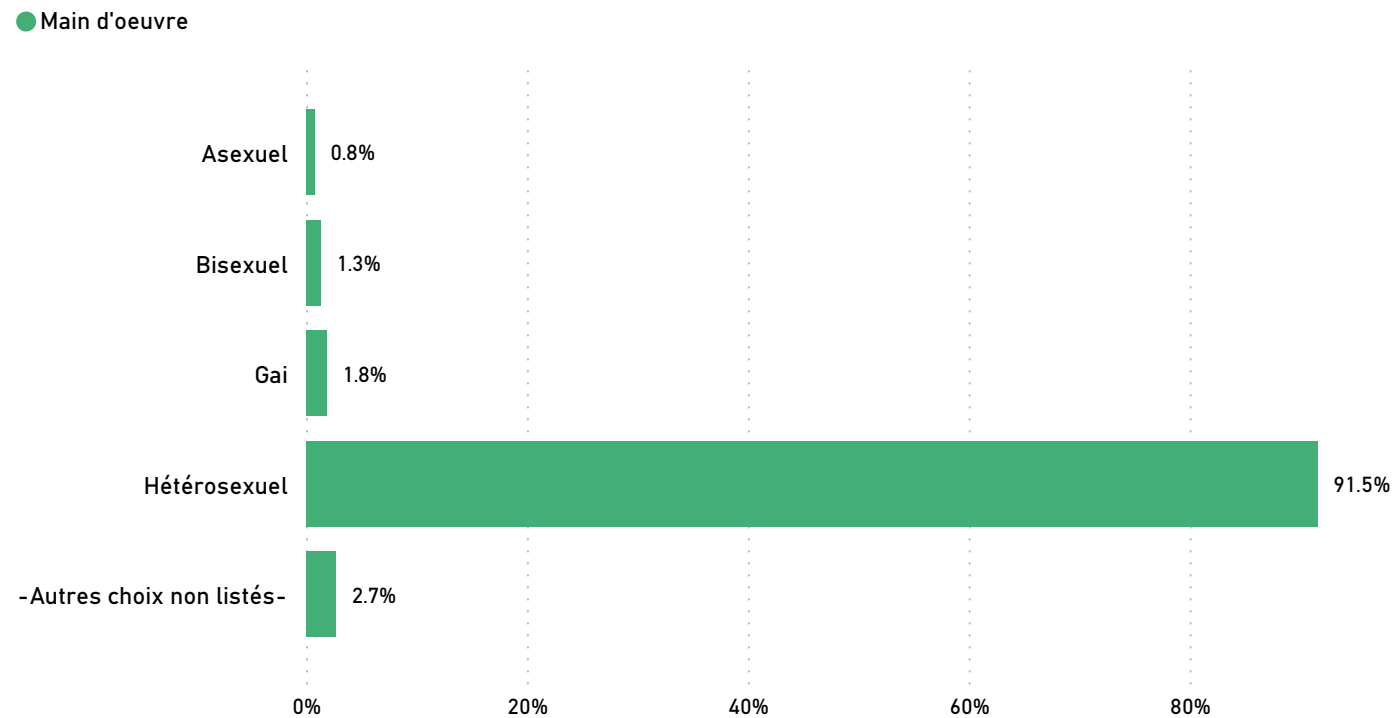


Total de réponse par thème Identité de genre

Main d'oeuvre	1352 (89%)
---------------	------------

ORIENTATION SEXUELLE

L'orientation sexuelle représente l'attraction sexuelle que ressent une personne envers d'autres personnes.



Total de réponse par thème Orientation sexuelle

Main d'oeuvre	1300 (85%)
---------------	------------



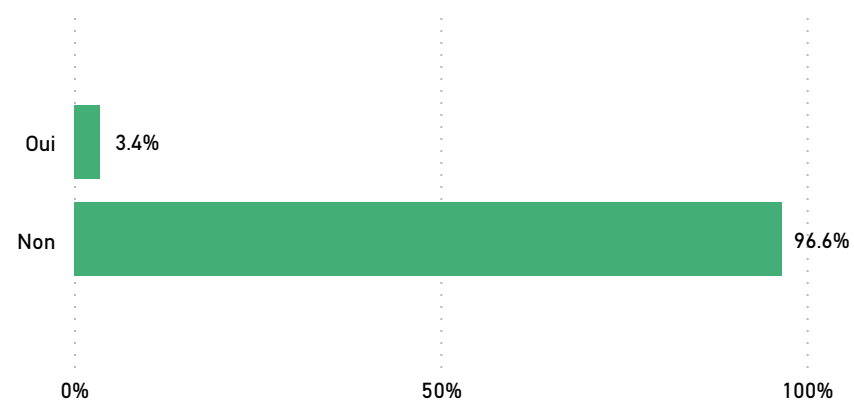
SITUATION ET TYPE DE HANDICAP

Certaines personnes s'identifient comme vivant en situation de handicap en raison d'un état de santé permanent ou à long terme qui leur rend difficile de fonctionner dans un environnement qui n'est pas totalement inclusif et accessible.

Un handicap peut être diagnostiqué ou non. Il peut être visible ou non.

En situation de handicap

● Main d'oeuvre



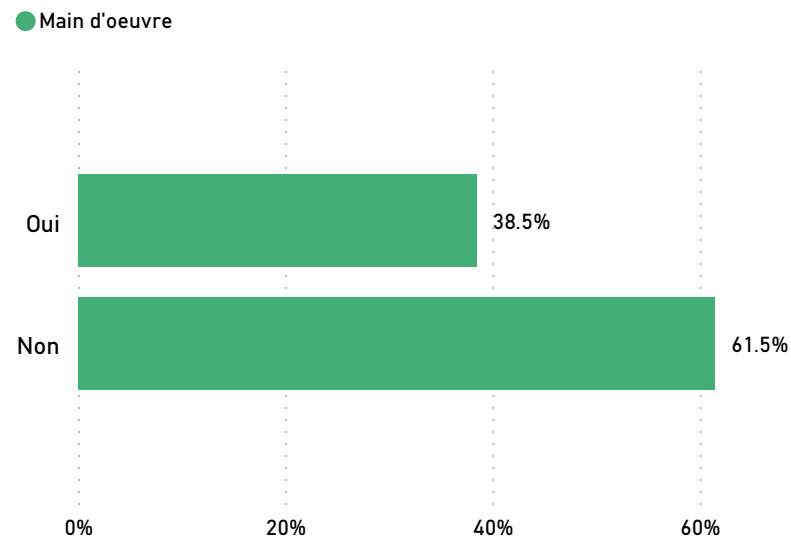
Type de handicap	Main d'oeuvre
Douleur	44.44%
Trouble mental	26.67%



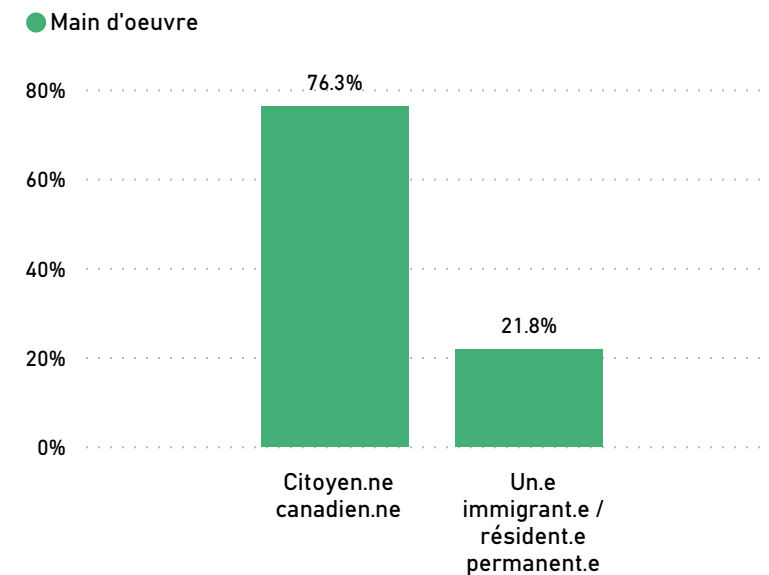
Total de réponse par thème	Situation de handicap	Type de handicap
Main d'oeuvre	1345 (88%)	45 (3%)

NAISSANCE CANADIENNE ET HORS DU CANADA

Naissance Canadienne



Naissance hors du Canada



Total de réponse par thème	Naissance Canadienne	Naissance hors du Canada
Main d'oeuvre	1366 (90%)	815 (54%)

