

# Les **VIA**avantages de **VIA**correspondance

## Première à la 3<sup>e</sup> année

planification

- Un exemple d'horaire quotidien adapté au niveau
- Une planification mensuelle détaillée en lien avec le curriculum
- À votre rythme!

Exemple de planification d'une journée scolaire à la maison

1<sup>er</sup> à 3<sup>ème</sup> années

Bloc 1	Littératie (par activité de 15 min conseillée)	
Pause		
Bloc 2	Numératie (par activité de 15 min conseillée)	
Repas		
Bloc 3	Sciences	En appui avec ressources données et projets
Pause		
Bloc 4	Études Sociales	
Pause		
Bloc 5	Éducation artistique	

- De courts moments de détente durant les blocs peuvent être mis en place au besoin lorsque les activités changent.

Ressources et soutien


- Des rendez-vous avec le personnel enseignant pour répondre aux questions des élèves
- Des ressources éducatives (papier ou/et en ligne)
- Liens au curriculum



Apprentissage écriture (selon niveau)



Lire pour découvrir (livres envoyés à la maison)



Apprentissage individualisé des maths (en ligne)



Apprentissage lecture individualisé



évaluation

- Des travaux corrigés avec rétroaction par du personnel enseignant et des temps de rencontre pour évaluer l'apprentissage des élèves.
- Un bulletin scolaire

Microsoft 365

Projet envoyés à l'enseignant pour rétroaction

rencontres individuelles pour évaluation



Suivi des apprentissages par enseignant (en ligne)

Ontario Ministère de l'Éducation Bulletin scolaire de l'élémentaire

Étape 1 Étape 2 Date :

Prénom	Nom	Adresse	Adresse courtoisie
Année d'études	Trimestre	Parents	Parents courtoisie
Courriel	École	Cours	
Adresse	Division	Téléphone	

Placé(e) en septembre : année